

A. ナビゲーションの設定 ※この機種は、ハンズフリー通話のみご利用になれます。カーウイングスによるデータのダウンロードには対応していません。

- 1** <設定>スイッチ

<設定>スイッチを押します。

※車種によりスイッチの位置・形状が異なることがあります。
- 2** ダイアルを回し、[電話]を選び <決定>スイッチを押します。
- 3** ダイアルを回し、[Bluetooth設定]を選び <決定>スイッチを押します。
- 4** ダイアルを回し、[電話機の登録]を選び <決定>スイッチを押します。
- 5** ①設定を点灯させ

ダイアルを回し、[ソフトバンク/ボーダフォン]を選び<決定>スイッチを押します。①表示が「設定」になりましたら、②一番上の[決定]にダイヤルを合わせ <決定>スイッチを押します。
- 6** 上記の画面が表示されたらこの状態でストップ！ [1234]を覚えておきましょう。




B. 携帯端末の登録 ※携帯端末を車内に持ち込んで登録を行ってください。Bluetoothはオフの状態での登録を開始してください。

※機種によって携帯端末画面、ボタン形状は実際と異なる場合があります。

- 7** ホーム画面上で、<メニュー>ボタンを押します。
- 8** [無線とネットワーク]をタップします。
- 9** [Bluetooth]をタップします。

※"✓"がつきBluetoothがオンになります
- 10** [Bluetooth設定]をタップします。
- 11** デバイスのスキャンが始まり、Bluetooth端末の検索が行われます。
- 12** 検索された[MY-CAR]をタップします。
- 13** ⑥で表示された<1,2,3,4>を入力し、<OK>をタップします。
- 14** これで携帯端末の登録が完了しました。

初期設定完了

-  エンジン始動前にBluetoothを「オン」にしておくとなびと携帯端末がすぐにBluetoothでつながります。(BluetoothのOnの方法は”C”をご覧ください。)
 エンジン始動後にBluetoothを「オン」にした場合は、ステアリングの  スイッチを2秒程度長く押しと、すぐにBluetoothでつながります。( を押さずとも30秒程度でつながります。)

C . BluetoothのOn/Off の方法 ※この手順は初期設定時には必要ありません。

1



ホーム画面上で、
 <メニュー>
 ボタンを押します。

[設定]を選択し、
 タップします。

[無線と
 ネットワーク]
 をタップ
 します。

2.[オフ]から[オン]にする時の設定



ON 画面

上の画面で[Bluetooth]をタップし、
 ”✓”を入れて、オンにします。

2.[オン]から[オフ]にする時の設定




OFF 画面


上の画面で[Bluetooth]をタップし、
 ”✓”をはずして、オフにします。

こんなとき、どうするの？

クルマが替わったら？
 「Bluetooth携帯端末とナビゲーションの初期設定手順」をもう一度行います。

Bluetooth携帯端末が替わったら？
 「Bluetooth携帯端末とナビゲーションの初期設定手順」をもう一度行います。

「電話を前席付近に置いてください」とアナウンスされたら？
 Bluetoothが「オン」になっていることを確認し  スイッチを2秒程度
 長めに押ししてください。すぐにBluetoothでつながります。

「電話を接続してください」と表示されたら？
 Bluetoothが「オン」になっていることを確認してください。「オン」になっていたら  スイッチを
 2秒程度長めに押ししてください。それでもつながらなければBluetoothを「オフ」にしてもう一度
 A.ナビゲーションの設定の①からはじめてください。

(Bluetoothのオン・オフの方法はC.BluetoothのOn/Offの方法をご覧ください。)

携帯端末の登録ができなかったら？
 Bluetoothが「オン」になっていると、携帯端末の登録ができません。Bluetoothボタンを押して
 「オフ」にしてから登録を始めてください。
 (Bluetoothのオン・オフの方法はC.BluetoothのOn/Offの方法をご覧ください。)

オペレータと話ができるがダウンロードできなかったら？
 この機種はハンズフリー通話のみご利用になれます。カーウイングスによるデータのダウンロード
 には対応していません。



※Bluetoothの設定方法、登録手順についての問い合わせ先：カーウイングスお客さまセンター 0120-981-523 9:00~17:00(年末年始を除く) 携帯端末、PHSからもご利用いただけます。