

## A. ナビゲーションの設定 ※この機種は、ハンズフリー通話のみで利用になれます。カーウイングスによるデータのダウンロードには対応していません。

- 1 <CARWINGS>スイッチを押します。
- 2 <選択>スイッチを押し一番最後の [CARWINGSの設定] を選び <決定>スイッチを押します。
- 3 [Bluetooth設定] を選び <決定>スイッチを押します。
- 4 <決定>スイッチを押しONにします。もともとONになっていることもあります。
- 5 <設定>スイッチを押します。
- 6 [電話] を選び<決定>スイッチを押します。
- 7 ダイヤルを回し一番最後の [Bluetooth設定] を選び <決定>スイッチを押します。
- 8 [Bluetoothで接続する電話を登録] を選び <決定>スイッチを押します。
- 9 この状態でストップ! [1234]を憶えておきましょう。




## B. 携帯端末の登録 ※携帯端末を車内に持ち込んで登録を行ってください。Bluetoothはオフの状態に登録を開始してください。

※携帯端末画面は実際と異なる場合があります。

- 10 ホームボタンを押して、[メインメニュー]を表示します。
- 11 メインメニューから [設定] をタップします。(画面はタッチパネルなので選択したい項目を指でタップします)
- 12 [Bluetooth] をタップします。
- 13 周囲から検出した機器の一覧が表示されるので [MY-CAR] をタップします。  
※Bluetoothがオフの時は、タップしてオンに切り替えます。
- 14 ナビを探しています。(10~15秒)
- 15 ⑨で表示された <1,2,3,4> をタップし、<ペアリング> をタップします。  
※ペアリング直後にiPhoneに「接続できませんでした」と表示されることがありますが、そのまま数秒待てば正常に接続できます。
- 16 これで携帯端末の登録が完了しました。

初期設定完了

## C. Bluetoothの On/Offの方法

 エンジン始動前にBluetoothを「オン」にしておくとナビと携帯端末がすぐにBluetoothでつながります。(BluetoothのOnの方法は「C」をご覧ください。)  
 エンジン始動後にBluetoothを「オン」にした場合は、ステアリングのスイッチを2秒程度長く押すと、すぐにBluetoothでつながります。(Bluetoothを押さずとも30秒程度でつながります。)

1



ホームボタンを押して、  
[メインメニュー]を  
表示します。



メインメニューの  
[設定]を  
タップします。



[Bluetooth]を  
タップします。

### 2.[オフ]から[オン]にする時の設定



左の画面で、  
[Bluetoothオフ]をタップし、  
[Bluetoothオン]に  
してください。

### 2.[オン]から[オフ]にする時の設定



左の画面で、  
[Bluetoothオン]をタップし、  
[Bluetoothオフ]に  
してください。

## こんなとき、どうするの？


### クルマが替わったら？

「Bluetooth携帯端末とナビゲーションの初期設定手順」をもう一度行います。

### Bluetooth携帯端末が替わったら？

「Bluetooth携帯端末とナビゲーションの初期設定手順」をもう一度行います。

### 「電話を前席付近に置いてください」とアナウンスされたら？

Bluetoothが「オン」になっていることを確認しスイッチを2秒程度  
長めに押してください。すぐにBluetoothでつながります。

### 「電話を接続してください」と表示されたら？

Bluetoothが「オン」になっていることを確認してください。「オン」になっていたらスイッチを2秒程度  
長めに押してください。それでもつながらなければBluetoothを「オフ」にしてもう一度裏面のA.ナビゲーションの設定の  
①からはじめてください。(Bluetoothのオン・オフの方法はC. BluetoothのOn/Offの方法をご覧ください。)

### 携帯端末の登録ができなかったら？

Bluetoothが「オン」になっていると、携帯端末の登録ができません。  
Bluetoothボタンを押して「オフ」にしてから登録を始めてください。  
(Bluetoothのオン・オフの方法はC. BluetoothのOn/Offの方法をご覧ください。)

### オペレータと話ができるがダウンロードできなかったら？

この機種はハンズフリー通話のみご利用になれます。カーウイングスによるデータのダウンロードには対応していません。

