

A. ナビゲーションの設定 ※この機種は、ハンズフリー通話のみご利用になれます。カーウイングスによるデータのダウンロードには対応していません。




- 1 <CARWINGS>スイッチを押します。
- 2 <選択>スイッチを押し一番最後の [CARWINGSの設定] を選び <決定>スイッチを押します。
- 3 [Bluetooth設定] を選び <決定>スイッチを押します。
- 4 OFF画面(ON) ON画面(ON) <決定>スイッチを押しONにします。もともとONになっていることもあります。
- 5 <設定>スイッチを押します。
- 6 [電話] を選び <決定>スイッチを押します。
- 7 ダイヤルを回し一番最後の [Bluetooth設定] を選び <決定>スイッチを押します。
- 8 「電話が既に登録されています。変更しますか?」と表示されたら「はい」を選んで<決定>スイッチを押します。表示されないこともあります。
- 9 この状態でストップ! [1234] を覚えておきましょう。

B. 携帯端末の登録 ※携帯端末を車内に持ち込んで登録を行ってください。Bluetoothはオフの状態です登録を開始してください。 ※携帯端末画面は実際と異なる場合があります。

- 10 ホームボタンを押して、[メインメニュー] を表示します。
- 11 メインメニューから [設定] をタップします。(画面はタッチパネルなので選択したい項目を指でタップします)
- 12 [設定]メニューの [一般] をタップします。
- 13 Bluetoothをタップします。
- 14 周囲から検出した機器の一覧が表示されるので [MY-CAR] をタップします。 ※Bluetoothがオフの時は、タップしてオンに切り替えます。
- 15 ナビを探しています。(10~15秒)
- 16 ⑨で表示された <1,2,3,4> をタップし、<接続> をタップします。 ⑨の画面
- これで携帯端末の登録が完了しました。

初期設定完了

C. Bluetoothの On/Offの方法

 エンジン始動前にBluetoothを「オン」にしておくとナビと携帯端末がすぐにBluetoothでつながります。(BluetoothのOnの方法は「C」をご覧ください。)
 エンジン始動後にBluetoothを「オン」にした場合は、ステアリングのスイッチを2秒程度長く押しと、すぐにBluetoothでつながります。(Bluetoothを押さずにも30秒程度でつながります。)

1

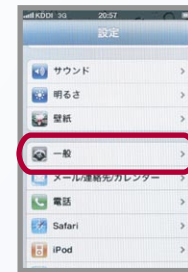


ホームボタンを押して、
[メインメニュー]を
表示します。

ホーム



メインメニューの
[設定]を
タップします。

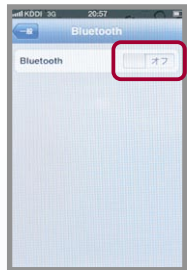


[設定]メニューの
[一般]を
タップします。



[Bluetooth]を
タップします。

2.[オフ]から[オン]にする時の設定



左の画面で、
[Bluetoothオフ]をタップし、
[Bluetoothオン]に
してください。

2.[オン]から[オフ]にする時の設定



左の画面で、
[Bluetoothオン]をタップし、
[Bluetoothオフ]に
してください。

こんなとき、どうするの？


クルマが替わったら？

「Bluetooth携帯端末とナビゲーションの初期設定手順」をもう一度行います。

Bluetooth携帯端末が替わったら？

「Bluetooth携帯端末とナビゲーションの初期設定手順」をもう一度行います。

「電話を前席付近に置いてください」とアナウンスされたら？

Bluetoothが「オン」になっていることを確認しスイッチを2秒程度
長めに押ししてください。すぐにBluetoothでつながります。

「電話を接続してください」と表示されたら？

Bluetoothが「オン」になっていることを確認してください。「オン」になっていたらスイッチを2秒程度
長めに押ししてください。それでもつながらなければBluetoothを「オフ」にしてもう一度裏面のA.ナビゲーションの設定の
①からはじめてください。(Bluetoothのオン・オフの方法はC. BluetoothのOn/Offの方法をご覧ください。)

携帯端末の登録ができなかったら？

Bluetoothが「オン」になっていると、携帯端末の登録ができません。
Bluetoothボタンを押して「オフ」にしてから登録を始めてください。
(Bluetoothのオン・オフの方法はC. BluetoothのOn/Offの方法をご覧ください。)

オペレータと話ができるがダウンロードできなかったら？

この機種はハンズフリー通話のみご利用になれます。カーウイングスによるデータのダウンロードには対応していません。

