

サービスデータ

■点検・整備について

メンテナンスノートに、点検・整備及び保証の内容について記載してあります。ご使用前に必ずお読みください。

- 点検・整備の実施、記録、保存は法律で義務づけられています。
- 点検や清掃に使用した工具や布などを、エンジンルーム内に置き忘れないようにしてください。故障や車両火災につながるおそれがあります。

■点検値

項 目		点 検 値	
オルタネーター・ウォーターポンプ・エアコンコンプレッサー・パワーステアリングポンプベルト		QR25DE	調整不要※
オルタネーター・エアコンコンプレッサー・パワーステアリングポンプベルト		VQ35DE	調整不要※
ブレーキペダル	遊び	3~11mm	
	床板とのすき間 約490N（約50kg）で 踏んだとき	115mm以上	
パーキングブレーキ	踏みしろ 約196N（約20kg）で 操作したとき	5~6ノッチ	

※ベルトオートテンショナー（自動張力調整機構）を採用しており、ベルト張力調整は不要です。詳しくは、日産販売会社にご相談ください。

目次

警告

走行する前に

走行するとき

室内装備の
使いかた車との
上手な
あそびかた万
一
の
と
きサー
ビス
デー
タさ
く
い
ん

■交換油脂類

油脂類の交換は、下記の指定油脂（規格品）を規定量でご使用ください。
また、交換時期についてはメンテナンスノートをお読みください。
なお、詳しくは日産販売会社にご相談ください。

項目	適用	規定量 (ℓ) ※		指定油脂
		オイルのみ交換	オイルとオイルフィルター交換	
エンジン オイル	QR25DE	4.3	4.6	日産純正SMストロングセーブ・X (API : SM, SAE : 0W-20)
	VQ35DE	4.3	4.6	日産純正SMストロングセーブ・X Eスペシャル (API : SM, SAE : 5W-30)

※規定量はドレーンプラグからオイルを抜いた場合の量で、エンジンの内部に残ったオイル量を差し引いた目安の量です。よって、レベルゲージにより確認を行ってください。

〈指定エンジンオイルについて〉

API 規格又は ILSAC 規格に適合した指定油脂をお使いください。
なお、規格適合油には右記マークが表示されています。

日産純正銘柄のご使用をおすすめします。

指定油脂の範囲で、外気温に適した粘度（SAE 規格）のものをご使用ください。

（右表参照）

交換時期についてはメンテナンスノートをお読みください。

詳しくは日産販売会社にご相談ください。

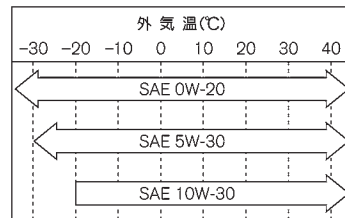


APIマーク



ILSACマーク

TCB0064Z



ECD0023Z

項 目	適 用	規定量 (ℓ) ※1	指定油脂 (規格)
CVTフルード	QR25DE	2WD	7.3
		4WD	8.3
	VQ35DE	10.2	日産純正CVTフルードNS-2 ※2
リヤデファレンシャルオイル	4WD	0.55	日産純正デフオイルハイポイドスーパー (API : GL-5、SAE : 80W-90)
トランスファーオイル	4WD	QR25DE	0.36
		VQ35DE	0.31
パワーステアリングフルード	全 車	1.0	日産純正パワーステアリングフルード
ブレーキフルード	全 車	—	日産純正ブレーキフルード No.2500 (DOT3)
冷却水	QR25DE	7.6 ※3	日産純正スーパーロングライフクーラント (エンジンクーラント)
	VQ35DE	9.4 ※3	
ウオッシャー液	全 車	4.5	日産純正ウインドウオッシャー液 ●外気温に応じて濃度を調節してください。

※1 : 規定量は目安ですので、レベルゲージにより確認を行ってください。

なおレベルゲージで確認できないものについては、日産販売会社へご相談ください。

※2 : CVTフルードは、専用のCVTフルードNS-2を必ずご使用ください。それ以外のフルードを使用すると、CVTが破損するおそれがあります。

※3 : リザーバタンクのMAXレベル容量 (0.8ℓ) を含みます。

■電球（バルブ）の容量

電球（バルブ）		容量（V-W）	バルブタイプ
前照灯（ヘッドランプ）		キセノンバルブ12-35	D2S
車幅灯		12-5	W5W
番号灯		12-5	W5W
制動灯／尾灯		LED	-
ハイマウントストップランプ		LED	-
後退灯		12-16	W16W
方向指示器 兼 非常点滅表示灯	前面	12-21（アンバー）	WY21W
	側面	12-5 ※	-
	後面	12-21	WY21W

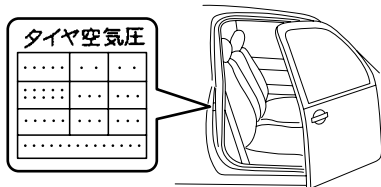
※：電球（バルブ）単体の交換はできません。

■タイヤ・ロードホイールサイズ

タイヤサイズ	ロードホイールサイズ		
	リムサイズ	P.C.D.	インセット
235/65R18	18×7½J	114.3mm (5穴)	50mm
235/55R20	20×7½J		

■タイヤ空気圧 kPa (kg/cm²)

タイヤサイズ	空気圧	
	前輪	後輪
235/65R18	230 (2.3)	230 (2.3)
235/55R20		
T165/90D18 ※	420 (4.2)	



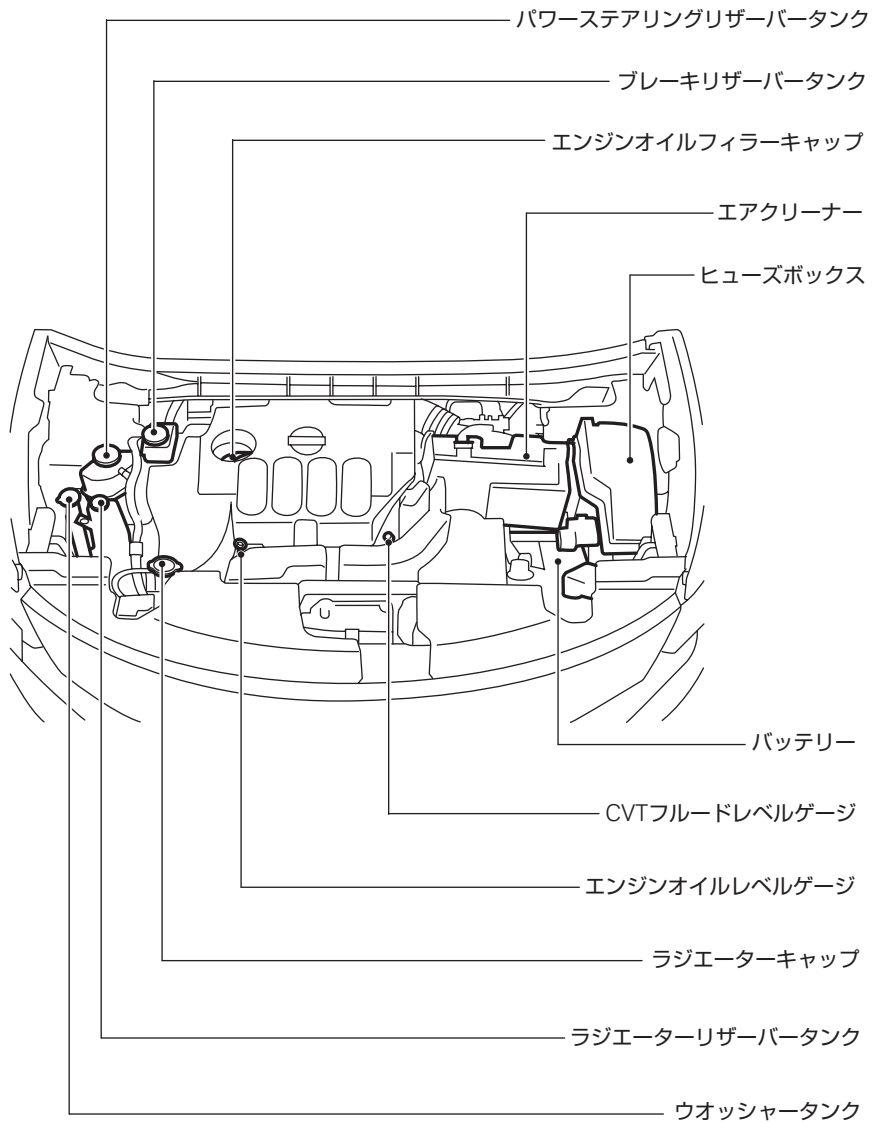
タイヤの空気圧は運転席ドアの開口部に表示してありますので、確認してください。

※：応急用タイヤです。

TCE0005Z

■エンジンルーム内配置図

QR25DEエンジン搭載車



目次

⚠
警告

走行する前に

走行するとき

室内装備の
使いかた

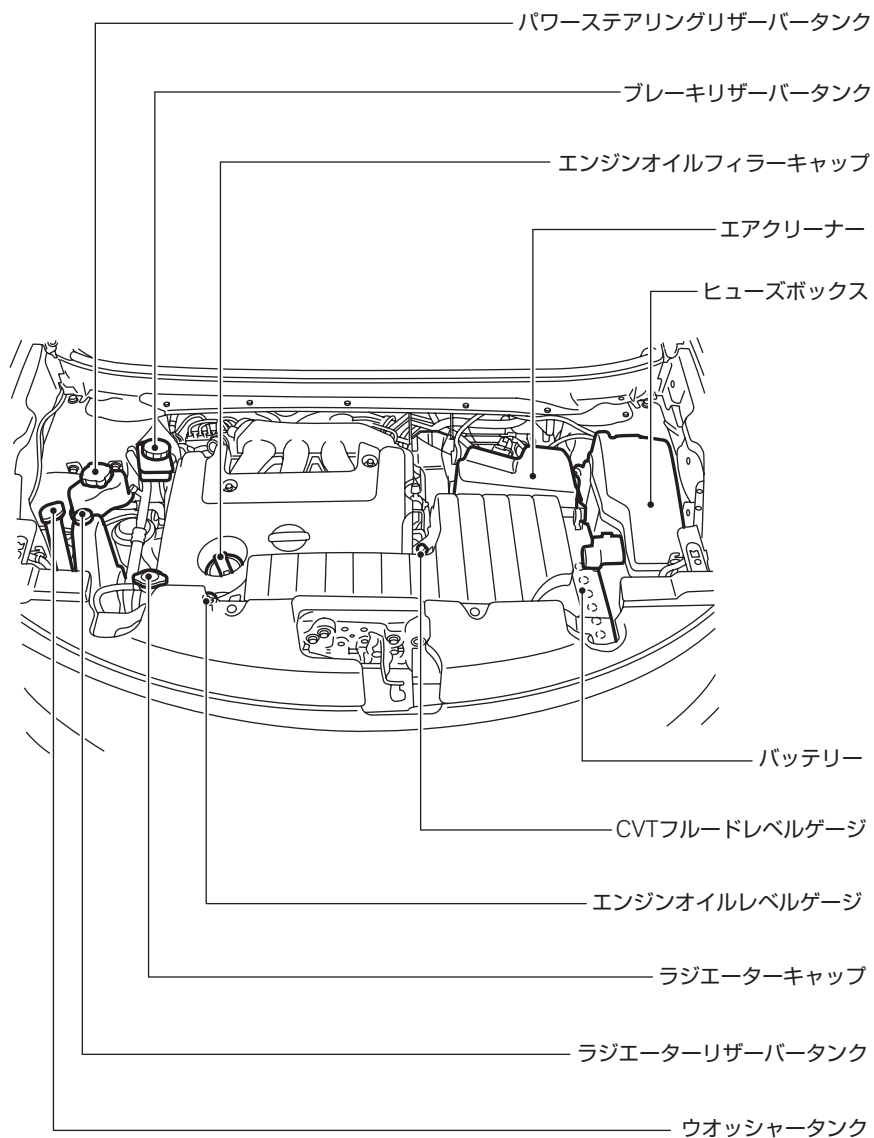
車とのお手入れ
の上手な
つきあい

万
一
の
と
き

サ
ー
ビ
ス
デ
ー
タ

さ
く
い
ん

VQ35DEエンジン搭載車



■五十音さくいん

※太字は、万一のときや困ったときについての項目です。

ア

アームレスト	72
アウトミラー（ドアミラー）	73
アクティブヘッドレスト	65
アシストグリップ	233
アラーム（インテリジェントキー）	124
アラーム（警報装置）	129
アラーム表示	101
アルミロードホイールのお手入れ	247
アンチロックブレーキシステム→エ：ABS	
アンテナ	178

イ

ETC	別冊
イベントデータレコーダ	27
イモビライザー→エンジンイモビライザー	
イルミネーションコントロール	
スイッチ	98
インテリジェントキー	30
キー	33
KEY警告灯	122
電池の交換	37
ドアの施錠・解錠	38
メカニカルキー機能	36
リモートコントロール	
エントリー機能	35
インテリジェントキー	
【警報が鳴ったとき】	124
インナーミラー（ルームミラー）	75

ウ

ウインカー →ホ：方向指示器	
ウインドーガラス	
（パワーウインドー）	54
ウォーニング（警告灯）	116
ウオッシャー	
ウオッシャー液（規定量）	287
ウオッシャー液残量警告	107
ウオッシャー液の補給	250
寒冷時の取り扱い	240
スイッチ	130
動けなくなったときは	257

雨滴感知式ワイパー	135
運転のしかた	138

エ

エアコン	215
エアバッグ	
SRSEエアバッグ	89
SRSEエアバッグ警告灯	121
ASCD	
（オートスピードコントロール）	160
ABS	
ABS	163
ABS警告灯	120
LLC（冷却水）	
寒冷時の取り扱い	240
タンク容量	287
エンジンイモビライザー（盗難防止装置）	
エンジンイモビライザー	36
表示灯（セキュリティー	
インジケーター）	36
エンジンオイル	
寒冷時の取り扱い	240
規定量	286
エンジンの始動・停止のしかた	139
エンジンフード	52
エンジンルームから蒸気が出ているとき	
	261
エンジンルーム内配置図	
QR25DEエンジン搭載車	289
VQ35DEエンジン搭載車	290
エンストして始動ができなくなったとき	
	257

オ

オイル	286
応急用タイヤ→スペアタイヤ	
オーディオについて	177
オートクロージャー	45
オートスピードコントロール	
（ASCD）	160
オートドアメインスイッチ	48
オートマチック車の運転のしかた	148
オートライトシステム	131

オートレベライザー （ヘッドランプ）	131
オートロック機能	31
オーバーヒートしたときは	261
オーバーヘッドコンソール	227
ALL MODE 4×4	155
オゾンセーフフルオートエアコン	215
オドメーター	97

カ

外気温度計	100
外装のお手入れ	245
カギ	33
ガソリン（使用燃料、燃料補給口、 タンク容量）	56
カップホルダー	228
カメラ	
サイドブラインドモニター	202
バックビューモニター	196
フロントサイドビューモニター	206
ガラスのお手入れ （バックドアガラス）	249
寒冷時の取り扱い	240
寒冷地用ワイパーブレードの装着	241

キ

キー	33
KEY警告灯	122
キー連動室内照明システム	226
キセノンヘッドランプ	131
キックダウン	22

ク

空気圧（タイヤ）	288
駆動モード切り替えスイッチ	155
駆動モード表示灯（LOCK）	114
くもり取り	
デフロスター	220
リヤウインドーデフォグガー スイッチ	137
クラクション（ホーンスイッチ）	137
クリアランスランプ→シ：車幅灯	
クリーブ現象	22

クリーンフィルター	223
CRUISE（クルーズ）表示灯	115
CRUISE（クルーズ）警告灯	122
車のお手入れ	245
グローブボックス	229

ケ

警告灯	116
警報装置	129
警報ブザー音別一覧表 （インテリジェントキー）	128
けん引するときは	258

コ

工具（格納場所）	273
後席シート	70
航続可能距離	100
後退灯	
電球（バルブ）の交換	266
電球（バルブ）の容量	288
故障警告灯（MIL）	117
故障したときは	257
コンソールポケット	231

サ

サービスデータ	285
サイドアンダーミラー	74
サイドブラインドモニター	202
サイドミラー（ドアミラー）	73
サンバイザー	224

シ

シート	
お手入れ	248
後席シート	70
前席シート	62
シートベルト	
シートベルト警告灯	120
シートベルトの着用のしかた	76
シートベルト非着用警報 （シートベルトリマインダー）	129
前席ロードリミッター付 プリテンショナーシートベルト	83

CVT (セレクトレバー) 143
 CVT-M6 (セレクトレバー) 145
事故がおきたときは 283
 室内照明 225
 シフトロック解除ボタン 147
 シフトロックシステム 23
 車載工具 273
 ジャッキ
 格納場所 273
 ジャッキアップのしかた 276
 車幅灯
 電球 (バルブ) の交換 266
 電球 (バルブ) の容量 288
 充電警告灯 117

ス

水温計 97
**水温計がオーバーヒートの範囲を
示したとき** 261
 スイッチの使いかた 130
 スタイリッシュガラスルーフ 58
 ステアリングスイッチ (ASCD) 160
 ステアリングスイッチ
 (ナビゲーションシステム付車) 別冊
 (ナビゲーションシステム無車) 194
 ステアリング (ハンドル) 61
 スピードメーター 96
 スペアタイヤ
 格納場所 273
 サイズ、空気圧 288
 スペアタイヤについて 274
 スポーツモードスイッチ 144
 スモールランプ→シ: 車幅灯
 スライド (シート前後位置調節) 62、63

セ

制動灯
 電球 (バルブ) の交換 266
 電球 (バルブ) の容量 288
 セキュリティインジケーター 36
 セレクトレバー (CVT車)
 スポーツモードスイッチ 144
 セレクトレバーの使いかた 143

セレクトレバー (CVT-M6車)
 セレクトレバーの使いかた 145
 マニュアルモード 146
セレクトレバーを回から動かせないとき
 147
 洗車のしかた 245
 前照灯→ヘッドランプ
 前席シート 62
 前席ロードリミッター付
 プリテンショナーシートベルト 83
 センターコンソールボックス 230
 センターコンソールリヤポケット 230

ソ

走行するとブザーが鳴る
 シートベルト非着用警報 129
 パーキングブレーキ戻し忘れ警報 129
**走行中にブレーキを踏むと金属的な摩擦音
がする (ブレーキパッド摩耗警報)** 129
**走行中にブレーキを踏んだとき、
ペダルが振動する (ABS)** 163
 速度計 (スピードメーター) 96

タ

ターンシグナル→ホ: 方向指示器
 タイヤ
 アルミロードホイールのお手入れ 247
 空気圧 288
 空気圧の点検 253
 スペアタイヤ (応急用タイヤ) 274
 タイヤチェーンについて 244
 タイヤについて 152
 タイヤの位置交換
 (ローテーション) 252
 タイヤ・ロードホイールサイズ 288
 タイヤ・ロードホイールを
 交換するとき 254
**タイヤ交換のしかた
 (パンクしたとき)** 279
 タコメーター 96

チ

チャージランプ (充電警告灯) 117

チャイルドシート	
各着席位置別チャイルドシート	
適合表	86
新保安基準適合マークについて	84
チャイルドシートについて	84
ISO FIX対応チャイルドシート	
固定専用アンカーについて	88
チャイルドセーフティドアロック	41
チルト・テレスコピック	
ステアリング	61

テ

テールランプ→ヒ：尾灯	
デフロスター	220
電球（バルブ）の容量	288
電球（バルブ）を交換するときは	266
点検・整備について	285
電源ソケット	231
電池の交換	
電動格納式ドアミラー	73
テンプレーター（水温計）	97

ト

ドア	38
ドアミラー	73
ドアロックスイッチ	40
ドアを室内から開けられないとき （チャイルドセーフティドアロック）	41
盗難防止装置	36
時計	224
トノカパー	233
ドライブコンピューター表示	99
トリップメーター	97

ナ

内装のお手入れ	248
ナビゲーションシステム	別冊
ナンバー灯→ハ：番号灯	

ネ

熱線リヤウインドー	137
燃料	
燃料	56

燃料計	97
燃料残量警告	108
燃料タンク容量	56
燃料補給口	56

ハ

パーキング（駐車）ブレーキ	142
パーキングブレーキ戻し忘れ警告	107
パーキングブレーキ戻し忘れ警報	129
パーソナルドライビングポジション	
メモリーシステム	67
ハイマウントストップランプ	
電球（バルブ）の容量	288
ハザード→ヒ：非常点滅表示灯	
挟み込み防止機構	
スタイリッシュガラスルーフ	58
パワーウインドー	54
発炎筒の使いかた	256
バックドア	42
バックドアが開けられなくなったとき	45
バックビューモニター	196
バックミラー（ルームミラー）	75
バックランプ→コ：後退灯	
バッテリーがあがったときは	262
バッテリーセーバー	
室内照明	225
ヘッドランプ	130
パッド摩耗警報	129
パニティミラー	224
バルブを交換するときは	266
パワーウインドー	54
パワーウインドー	
〔正常に作動しないとき〕	55
パワーシート	63
パンクしたときは	279
番号灯	
電球（バルブ）の交換	266
電球（バルブ）の容量	288
ハンドル（ステアリング）	61

ヒ

ヒーターシート	66
---------	----

ヒーター付ドアミラー 74

非常点滅表示灯

 スイッチ 133

 電球 (バルブ) の交換 266

 電球 (バルブ) の容量 288

尾灯 (テールランプ)

 電球 (バルブ) の交換 266

 電球 (バルブ) の容量 288

ヒューズを点検・交換するときは 264

表示灯 113

フ

VDC

 VDC 158

 VDC OFF表示灯 115

 VDC警告灯 121

ブースターケーブルのつなぎかた 262

フード (エンジンフード) 52

ブザー

 インテリジェントキー関連 124

 シートベルト非着用警報 129

 パーキングブレーキ戻し忘れ警報 129

フューエルフィルターリッド

 (燃料補給口) 56

フューエルメーター (燃料計) 97

プラズマクラスターイオン®エアコン

 について 222

プラズマクラスターイオン®フルオート

 エアコン 215

フルオートエアコン 215

ブレーキ警告灯 119

ブレーキパッド摩耗警報 129

ブレーキペダルを踏むと音がする 26

ブレーキランプ→セ: 制動灯

フロアカーペット 236

フロントシート 62

ヘ

ヘッドランプ

 オートライトシステム 131

 オートレベライザー 131

 キセノンヘッドランプ 131

 電球 (バルブ) の交換 266

 電球 (バルブ) の容量 288

 ヘッドランプ上向き表示灯 114

 ヘッドランプ消し忘れ警報 129

 ライトスイッチ 130

ヘッドレスト

 後席シート 70

 前席シート 62

ホ

ホイールサイズ 288

ホイールナットレンチ 273

防眩式ルームミラー 75

方向指示器

 スイッチ 133

 電球 (バルブ) の交換 266

 電球 (バルブ) の容量 288

 方向指示表示灯 113

防犯装置

 エンジンモビライザー

 (盗難防止装置) 36

 セキュリティインジケータ 36

 ホーンスイッチ 137

 ポジションインジケータ 114

 ポジションランプ→シ: 車幅灯

 ボンネット (エンジンフード) 52

マ

マップランプ 225

マニュアルシート 62

マニュアルモード 146

マルチファンクションスイッチ 167

ミ

ミラー

 ドアミラー 73

 サイドアンダーミラー 74

 バニティミラー 224

 ルームミラー 75

メ

メーター 96

メンテナンスデータ

 (サービスデータ) 285

ユ

油圧警告灯	117
雪道を走行するとき	242

ヨ

4WD警告灯	118
4WD（4輪駆動）車の扱いかた	152

ラ

ライトスイッチ	130
ライト類が点灯しないとき （バルブの交換）	266
ラゲッジアンダーボックス	234
ラゲッジサイドボックス	234
ラゲッジフック	235
ラゲッジ分割機構	234
ランプ（室内照明）	
マップランプ	225
ラゲッジルームランプ	227
リヤパーソナルランプ	226
ランプのレンズ内面がくもる	26

リ

リクエストスイッチ	
ドア	38
バックドア	42
リクライニング	
（背もたれの角度調節）	62、63、70
リバースブザー	129
リフター（シートの上下調節）	62、63
リモコンオートバックドア	47
リモコン可倒式リヤシート	72
リヤウインドーデフォグガースイッチ （リヤガラスのくもり取り）	137
リヤコンビランプ→ヒ：尾灯	
リヤシート	70
リヤパーソナルランプ	226
リヤワイパー	136

ル

ルーフレール	25
ルームミラー	75
ルームランプ（室内照明）	225

レ

冷却水	
寒冷時の取り扱い	240
冷却水（規定量）	287
レバー（セレクトレバー）	143

ロ

ロードホイールサイズ	288
ロードホイールを交換するとき	254
ロードリミッター付プリテンショナー シートベルト	83
路上で故障したときは	257

ワ

ワイパー	
寒冷時の取り扱い	241
スイッチ	134
ワイパーの交換	251
ワックスをかけるとき	247

■アルファベットさくいん

A

ABS（アンチロックブレーキシステム）	163
ABS警告灯	120
A/C（エアコン）	215
ASCD（オートスピードコントロール）	160
AUX（外部入力）	192
AV機器	177

C

CD	177
CRUISE（クルーズ）表示灯	115
CRUISE（クルーズ）警告灯	122
CVT（セレクトレバー）	143
CVT-M6（セレクトレバー）	145

E

ELR（緊急固定）付3点式シートベルト	79
ETC	別冊

I

INT（ワイパー）	134
-----------	-----

K

KEY警告灯	122
--------	-----

M

MIL（故障）警告灯	117
MIST（ワイパー）	134
MP3/WMAとは？	179

O

ODOメーター	97
---------	----

S

SRSエアバッグ	89
SRSエアバッグ警告灯	121
SPORT表示灯	115
SPORTモードスイッチ	144

T

TRIP（トリップメーター）	97
----------------	----

V

VDC	158
VDC OFF表示灯	115
VDC警告灯	121

W

W数（電球の容量）	288
WMAとは？	179

目次

 警告

走行する前に

走行するとき

室内装備の
使いかたつ車と
あの上
か手な万
一の
ときサー
ビス
デー
タさ
く
い
ん

■警告灯・警告表示さくいん

警告灯又は警告表示が出たら、すみやかに適切な処置をしてください。

下記は警告灯及び警告表示のみ記載しています。

その他の表示については表示灯 (P.113)、車両情報ディスプレイ (P.98) をお読みください。

メーター内警告灯			
	油圧警告灯 P.117		シートベルト警告灯 P.120
	故障警告灯 (MIL) P.117		SRSEアバッグ警告灯 P.121
	充電警告灯 P.117		VDC警告灯 P.121
4WD	4WD警告灯 P.118	KEY 	KEY警告灯 P.122
	ブレーキ警告灯 P.119	CRUISE	クルーズ警告灯 P.122
	ABS警告灯 P.120		マスターウォーニング P.123

メーター内車両情報ディスプレイ	
インテリジェントキー持ち出し警告  P.106 キーが 見つかりません 	燃料残量警告  P.108 航続可能距離 000 km 
ドア開き警告  P.106  ドア バックドア が開いて います	インテリジェントキー持ち出し警告  P.111  キーが 見つかりません
ウォッシャー液残量警告  P.107  ウォッシャ液を 補充して 下さい	戻し忘れ警告  P.112  P SHIFT
パーキングブレーキ戻し忘れ警告  P.107 パーキング ブレーキを解除 してください	電源ポジションOFF忘れ警告  P.112  PUSH

日産車の環境保全への取組みを詳細に紹介した「車種別環境情報」をインターネットでご覧いただけます。

(http://www.nissan.co.jp/INFO/E_NOTE/)

日産自動車へのご相談は下記にお願いいたします。

お客さま相談室

0120-315-232

受付時間：9:00～17:00

お問い合わせ・ご相談内容につきましては、お客さま対応や品質向上のために記録し活用させていただいております。

なお、内容によっては、当社の販売会社等から回答させていただくことが適切と判断した場合には、必要な範囲で情報を開示し、当該販売会社等からお客さまにご連絡をとらせていただく場合もございますので、あらかじめご了承ください。

当社における個人情報の取り扱いの詳細については、日産自動車ホームページ (<http://www.nissan.co.jp>) にて掲載しています。

日産自動車株式会社

〒220-8686 神奈川県横浜市西区高島一丁目1番1号